

网上订舱货代用户使用指南

◆系统简介

货代用户功能主要分为：WEB 订舱管理、WEB 排载管理、WEB 提单管理、WEB 统计查询、WEB 系统管理 五大模块。下文将逐一介绍之。

电子订舱管理为货代和船东提交订舱申请，查看船东确认，并可做修改申请及得到确认的平台。电子排载管理是货代得到船东确认后向外代提交排载管理，得到外代确认信息的模块。出口申报则为货代在排载后，柜台申报之前，提交箱号及预申报信息的模块。网站帐号管理为用户管理二级账号，建立相关信息的管理模块。个人帐号管理为用户个人登陆帐号的详细信息维护。

一、WEB 订舱管理

该部分细分为 **在线手工订舱**、**订舱草稿管理**、**订舱综合管理**、**打印提箱通知** 四个菜单。

进入港城订舱系统登入画面：

福州港城国际船舶代理有限公司
FUZHOU PORT-TOWN INTERNATIONAL SHIPPING AGENCY LTD.

始终如一

走进港城 | 业务指南 | 船务动态 | 港口概况 | 行业法规 | 下载中心 | 留言反馈 | 联系我们 | ENGLISH

商务登录

用户名：

密码：

登陆 重置

天气预报

福州天气情况

日期	今天	明天	后天
天气	阵雨	阵雨转多云	多云
最高温	31° C	32° C	34° C
最低温	25° C	25° C	25° C
风力	<3级	<3级	<3级
舒适度	热	热	BA
紫外线	中等	中等	BA

公司新闻 MORE...

- 江阴港2#、3#泊位基槽挖泥工程加快步伐(2005-5-25)
- 福清江阴港陆续启动九大重点项目建设(2005-4-28)
- 电放费调整通知! (2005-4-5)
- 关于舱单更正费通知(2005-3-3)
- 关于收取“出口换作费”的通知(2004-9-6)
- 关于收取改单费与相关费用的公告(2004-7-7)

首页友情链接.....

船务查询

请输入查询关键字：

请选择查询条件

提交 重置

CMA CGM P&O Nedlloyd HANJIN SHIPPING "K" LINE AMERICA MAERSK SEAFARMS

中国福州港城国际船舶代理有限公司版权所有 Copyright © 2005
联系电话：0591-87626008 传真：0591-87626018

输入用户名密码点击“登陆”进入系统主界面：



1. 线手工订舱


选择在线手工订舱



选择承运船东后，进入手工订舱录入申请画面。带*号为必输项。

航次信息部分:

航次信息			
流水号	KINN20050617006	订舱日	2005-06-17
出口船期要求*			
船名航次		航线	开航日期
提单号		主提单号	
二程船名航次		开航日期	
收货地点	请选择		
起运港口*	FUJING		
卸货港口		码头	请选择
交货地点*			
目的地*			
承运条款*	CY-CY		

注：流水号为系统生成的序列号，以便查找。交货地点及目的地必须点击来选择（手动修改无效）。

基本信息部分：

基本信息	
发货人*	收货人*
实际托运人 合约号	通知人*

注：实际托运人及合约号非必填，如有填写将更方便于订舱。

货物信息部分：

货物信息				
货名*	唛头			
中文品名	商品编号	类型	普通货	
件数*	BARREL	毛重*	体积*	
温度	℃	危险品编码	等级	
<input type="button" value="保存"/> 请输入货物信息, 然后点击[保存]保存货物信息!				
货物信息	件毛体	温度	危险品	
箱量	尺寸	箱型	装柜	超尺寸备注
	20	CNTR	重	
			<input type="button" value="保存"/>	

您在此输入相关的货物信息，并点击“增加”来保存，否则所录信息无法发送至船东。箱型请用下拉菜单选择，同时您也必须点击“增加”来保存。超尺寸的可在备注栏填写。

箱号信息部分:

箱号信息									
箱号	<input type="text"/>	封铅号	<input type="text"/>	箱型	20	CNTR			
件数	<input type="text"/>	BARREL		毛重	<input type="text"/>	体积	<input type="text"/>	状态	重箱
<input type="button" value="保存"/>		<input type="button" value="平分"/>		请输入分柜信息, 然后点击[保存]保存柜子信息!					
箱号	封铅号	尺寸	箱型	件数	单位	毛重	体积	状态	

订舱时您在这个部份可不必录入，除非此票货物是由以前航次退载。

其它信息部分:

其他信息			
付款方式*	预付		
付款地点	<input type="text"/>	付款说明	<input type="text"/>
签单类型	ORIGINAL	份数	3
签单说明	<input type="text"/>		
美线签单	请选择	(注: NVOCC类型必须选择货代单申报方式)	
<input type="radio"/> 货代单自行申报		<input type="radio"/> 货代单船东申报	
-订舱联系人及联系方式*-		-单证联系人及联系方式*-	
<input type="text"/>		联系人: 货代帐号1	
<input type="text"/>		电话:	
<input type="text"/>		E-Mail:	
订舱备注		船东备注	
<input type="text"/>		<input type="text"/>	

您在此添入付款方式及签单方式。如美国线需要填写签单的申报类型。订舱联系人和单证联系人都必填（单证联系人系统会默认帐户资料），两者可以一样。

输入完毕后可选择“申请订舱”或“存为草稿”。如选择立即申请即向船东申请订舱，并保存到订舱综合管理中，等待船东确认。存为草稿，您可在订舱草稿管理中查到并做修改，而此订舱资料船东不可见。

2. 订舱草稿管理

可输入船名航次、承运人、流水号、提单号、订舱日期进行过滤查找，也可以直接查询全部信息。

3. 订舱综合管理

过滤条件								
流水号	船名	航次	订舱日	承运人	卸货港	订舱	船东	放箱
KINN20050617005	MIN TAI NO.3	5087	2005-6-17	达飞	XIAMEN	申请	订舱中	
KINN20050617004	CMA CGM OKAPI	139W	2005-6-17	达飞		申请	订舱中	
KINN20050617003	CMA CGM OKAPI	139W	2005-6-17	达飞		申请	接受	
KINN20050617002	CMA CGM OKAPI	139W	2005-6-17	达飞		申请	接受	
KINN20050616004	CMA CGM OKAPI	139W	2005-6-16	达飞		申请	订舱中	
KINN20050616003			2005-6-16	达飞		申请	锁定	
KINN20050614011	CMA CGM OKAPI	139W	2005-6-14	达飞		申请	订舱中	

共7条信息 50条/页 当前1/1页 转到 1 页

在船东一栏的状态有四种。**锁定**：船东正在审阅订舱内容；**订舱中**：船东已经接受订舱,资料正在传入船东自己的系统.此时货代可做下一步操作(补料)；**接受**：船东系统已经接受本笔资料；**拒绝**：船东拒绝订舱请求。

选择所需要的流水号，点击进入详细信息。下方将显示为：

共28条信息 50条/页 当前1/1页 转到 1 页

整柜补料

拼箱补料

也可以点击订舱综合管理界面下方的 [整柜补料](#) 跟 [拼柜补料](#)


福州港城国际船舶代理有限公司
 FUZHOU PORT-TOWN INTERNATIONAL SHIPPING AGENCY LTD.

品质重于生命 

2006年3月30日 星期四 方赛明, 你好! 所属货代: 福州港城国际船舶代理有限公司

[返回首页](#) [WEB订舱管理](#) [WEB排载管理](#) [WEB提单管理](#) [WEB统计查询](#) [WEB系统管理](#) [系统帮助](#)

当前位置: 订舱中心->订舱综合管理

过滤条件

承运人 船东状态
 船名航次
 流水号 提单号
 开航日期 到
 目的地

明细	提单号	船名	航次	开航期	承运人	目的地	订舱	船东	发货人	箱量
<input type="checkbox"/> 明细	FC2103431	JI HAI BAO SHAN	162F	06-01-19	CMA	HELSINKI	退载	接受	省家具	1X20GP
<input checked="" type="checkbox"/> 明细	FC2101270	JI HAI BAO SHAN	126F	05-09-16	CMA-CGM	ROTTERDAM	申请	接受		1X20GP
<input type="checkbox"/> 明细	FC2101271	JI HAI BAO SHAN	126F	05-09-16	CMA-CGM	ANTWERP	申请	接受		1X40GP
<input type="checkbox"/> 明细	FC2100426	JI HAI BAO SHAN	114F	05-08-04	CMA-CGM	LE HAVRE	申请	接受		1X20GP

共4条信息 50条/页 当前1/1页 转到 页

如果你的订舱箱量不含拼箱请选择 **整柜补料**, 反之请选择 **拼箱补料**
 然后本票进入托单补料状态. 录入完成托单信息后, 可以执行如下 4 个操作:

- [申请排载]: 像船代申请排载, 点击后就不可再拆票;
- [复制本笔]: 复制本笔的数据, 重新跳到 在线手工订舱;
- [整柜拆票]: 不含拼箱的拆票方式;
- [拼柜拆票]: 含拼箱的拆票方式;

3. 打印提箱通知


福州港城国际船舶代理有限公司
 FUZHOU PORT-TOWN INTERNATIONAL SHIPPING AGENCY LTD.

2006年3月30日 星期四 方赛明, 你好! 所属货代: 福州港城国际船舶代理有限公司

[返回首页](#) [WEB订舱管理](#) [WEB排载管理](#) [WEB提单管理](#) [WEB统计查询](#) [WEB系统管理](#) [系统帮助](#)

当前位置: 订舱中心->打印提箱通知

过滤条件

	明细	放箱	订舱	提单号	船名	航次	开航日	承运人	船东	打印
<input checked="" type="checkbox"/>	明细	√	√	FC2101392	BAO ZHONG 26	513S	05-09-27	CMA-CGM	接受	√
<input type="checkbox"/>	明细	√	√	FC2100140	BAO ZHONG 26	585S	05-07-25	CMA-CGM	接受	√

共2条信息 50条/页 当前1/1页 转到 页

直航船

[打印订舱确认]: 在船公司确认订舱后, 上图中订舱列就会打勾, 即可以打印订舱确认;

[打印空箱提取单]: 在船公司确认放箱后, 上图中的放箱列就会打勾, 即可以打印空箱提取单;

[打印请派联]: 在船公司确认放箱后, 上图中的放箱列就会打勾, 即可以打印请派联;

点击“打印提箱通知”, 之后出现预览界面:

>> 提醒: 打印前请确认你的电脑已经安装Adobe Reader软件, 若无请[点此下载](#)。



CMA CGM (China) Shipping Co.,Ltd Fuzhou Branch

2005-6-22

万全江阴 堆场:

兹有用箱单位向贵公司提取空箱, 请协助办理。

具体箱属、箱量、箱型信息如下:

FORWARDER:	港城
VESSEL:	CMA CGM OKAPI
VOYAGE:	139W
ETD:	2005-06-22

2. 排载综合管理

返回首页	WEB订舱管理	WEB排载管理	WEB提单管理	WEB统计查询	WEB系统管理	系统帮助					
当前位置: 订舱中心->排载综合管理											
过滤条件											
明细	提单号	船名	航次	开航期	承运人	目的地	排载	船代	盖单	发货人	退载
<input type="checkbox"/>	FC2100068	XIN YUAN 36	526S	05-07-20	CMA-CGM	ANTWERP	申请	锁定	1		<input type="button" value="退载"/>
<input type="checkbox"/>	502902983	X-PRESS SINGAPORE	567E	05-12-04	MSK	FELIXSTOWE	申请	接受		省家具	<input type="button" value="退载"/>
<input type="checkbox"/>	FC2100426	JI HAI BAO SHAN	114F	05-08-04	CMA-CGM	LE HAVRE	草稿		1		<input type="button" value="退载"/>
<input type="checkbox"/>	FOOPD0009	X-PRESS SINGAPORE	544E	05-09-17	MAERSK SEALAND	FELIXSTOWE	草稿		0		<input type="button" value="退载"/>
<input type="checkbox"/>	FC2101270	JI HAI BAO SHAN	126F	05-09-16	CMA-CGM	ROTTERDAM	草稿		1		<input type="button" value="退载"/>
<input type="checkbox"/>	FOOP90897	CHU TIAN	539E	05-09-28	MSK	AUCKLAND	草稿	锁定			<input type="button" value="退载"/>
共6条信息 50条/页 当前1/1页 转到1页											
<input type="button" value="装箱反馈"/> <input type="button" value="打印托单"/>											

在排载综合管理中可以看到申报的所有状态。**锁定**: 港城正在审阅托单内容; **接受**: 港城接受托单申请, 此时可做下一步操作(装箱反馈); **拒绝**: 港城拒绝托单申请。

[装箱反馈]: 在船代排载接受之后, 就可以通过装箱反馈, 反馈装箱明细;

[打印托单]: 可以选中一票自行打印托单;

[退载]: 可以通过每票的退载按钮退载该票;

3. 在线手工申报

返回首页	WEB订舱管理	WEB排载管理	WEB提单管理	WEB统计查询	WEB系统管理				
当前位置: 首页->订舱中心->在线手工申报									
<ul style="list-style-type: none"> WEB订舱管理 在线手工订舱 订舱草稿管理 订舱综合管理 打印提箱通知 WEB排载管理 在线托单补料 排载综合管理 在线手工申报 申报综合管理 WEB提单管理 手工新增提单 生成提单资料 提单草稿管理 提单综合管理 WEB统计查询 统计查询管理 订舱综合查询 WEB系统管理 网站账号管理 个人账号管理 EOI 批量下载 	过滤条件 船名航次: <input type="text"/> 承运人: <input type="text" value="全部"/> 流水号: <input type="text"/> 提单号: <input type="text"/> 订舱日期: <input type="text"/> 到: <input type="text"/> <input type="button" value="过滤"/> <input type="button" value="清空"/>								
	流水号	提单号	船名	航次	申报日	承运人	申报	船代	放箱
	KINN20050615003	FC2010004A	PARIS	141W		达飞	<input type="button" value="草稿"/>	<input type="button" value="接受"/>	
共1条信息 50条/页 当前1/1页 转到1页									

点击“在线手工申报”后显示如图。此界面相当于申报草稿管理（在排载中做出修改并保存为草稿的资料将存入此处），所体现的申报状态都为“草稿”。

在填清分柜资料后可点击“申请申报”或“存为草稿”，点击“申请申报”时此票资料将再次发送港城确认，并且资料进入申报综合管理；如果是点击“存为草稿”则还只是在手工申报中体现该票。

4、申报综合管理

点击“申报综合管理”后屏幕显示

当前位置： 首页->订舱中心->申报综合管理

WEB订舱管理

- 在线手工订舱
- 订舱草稿管理
- 订舱综合管理
- 打印提箱通知

WEB排载管理

- 在线托单补料
- 排载综合管理
- 在线手工申报
- 申报综合管理

WEB提单管理

- 手工新增提单
- 生成提单资料
- 提单草稿管理
- 提单综合管理

WEB统计查询

- 统计查询管理
- 订舱综合查询

WEB系统管理

- 网站账号管理
- 个人账号管理
- EDI 批量下载

过滤条件

船名航次 承运人

流水号 提单号

订舱日期 到

流水号	提单号	船名	航次	申报日	承运人	申报	船代
KINN20050617001	FC2000075	CMA CGM OKAPI	139W	2005-6-21	达飞	申请	
KINN20050615003	FC2010004A	PARIS	141W		达飞	草稿	

共2条信息 50条/页 当前1/1页 转到 页

在综合管理中已申请申报的资料仍可多次修改（在港城系统开始生成舱单后就不可再更改），修改后必须重新申报，也可先保存为草稿以后申报。如图：

当前位置： 首页->订舱中心->修改申报资料

WEB订舱管理

- 在线手工订舱
- 订舱草稿管理
- 订舱综合管理
- 打印提箱通知

WEB排载管理

- 在线托单补料
- 排载综合管理
- 在线手工申报
- 申报综合管理

WEB提单管理

- 手工新增提单
- 生成提单资料
- 提单草稿管理
- 提单综合管理

WEB统计查询

- 统计查询管理
- 订舱综合查询

WEB系统管理

- 网站账号管理
- 个人账号管理
- EDI 批量下载

承运船东： CMA-CGM 航次信息 基本信息 货物信息 箱号信息 其他信息

航次信息

基本信息

货物信息

箱号信息

其他信息

三 WEB 提单管理

提单管理模块包括：手工新增提单、生成提单资料、提单草稿管理、提单综合管理四个菜单。

1、手工新增提单

2、生成提单资料

点击“生成提单资料”后屏幕显示

生成提单可分三种类型：直接生成、合票生成、拆票生成。（只有在装箱反馈向港城申报，并接收后资料才会进入生成提单模块）

当前位置：首页->订舱中心->生成提单资料

The screenshot shows the 'WEB 订舱管理' (WEB Booking Management) interface. On the left is a navigation menu with options like '在线手工订舱', '订舱草稿管理', '订舱综合管理', '打印提箱通知', 'WEB排载管理', 'WEB提单管理', 'WEB统计查询', and 'WEB系统管理'. The main area displays a table with columns: '流水号' (Serial No.), '提单号' (B/L No.), '船名' (Ship Name), '航次' (Voyage), '申报日' (Declaration Date), '承运人' (Carrier), and '提单类型' (B/L Type). Two rows are visible: one for 'KINN20050617001' (FC2000075, CMA CGM OKAPI, 139W, 2005-6-21, 达飞) with '直接' (Direct) circled in red, and another for 'KINN20050615003' (FC2010004A, PARIS, 141W, 达飞). Below the table are buttons for '生成提单' (Generate B/L), '拼票生成' (Merge B/L), and '拆票生成' (Split B/L), along with pagination information: '共52条信息 50条/页 当前1/2页 转到1页'.

A:直接生成：在要生成提单的资料前打勾(直接生成只能对单票操作),然后点击“生成提单”，提单资料将由托运单一一对应地生成，生成后可按需求进行修改。

B:合票生成：点击“拼票生成”，并且必须选择两票以上的提单号资料来合并生成提单。

所有资料将以主票为基础进行累加。

请选择一票作为主票

This screenshot shows the '生成提单' (Generate B/L) interface. It features a table with columns: '流水号' (Serial No.), '提单号' (B/L No.), '船名' (Ship Name), '航次' (Voyage), '申报日' (Declaration Date), '承运人' (Carrier), '申报' (Declaration), '船代' (Agent), '放箱' (Loading), and '提单类型' (B/L Type). Three rows are shown: 1) 'KINN20050606002' (FC2010003, X-PRESS SINGAPORE, 518E, 2005-6-22, CMA, 申请, 接受, ✓) with a checked checkbox; 2) 'KINN20050526001' (ASDF11B, SHENG DA 2, 515S, 2005-6-22, CMA, 申请, 接受, ✓) with an unchecked checkbox; 3) 'KINN20050525002' (CMATEST001C, MIN TAI YI HAO, 5037, 2005-6-22, CMA, 申请, 接受, ✓) with an unchecked checkbox. Below the table are buttons for '生成提单' (Generate B/L), '拼票生成' (Merge B/L), and '拆票生成' (Split B/L).

C:整柜拆票生成: 点击“整柜拆票”, 此时提单号将由原来的提单后加 A、B、C.....组成, 拆票时也只能由主单上拆出。

在提单的生成界面你可以看到以下三个按钮:



[提单申请]:对资料确认无误后向船东提交申请,之后可在提单综合管理找到该笔资料;

[存为草稿]:对提单资料尚不能确认后想稍后申请,先保存为草稿,之后可在提单草稿管理找到该笔资料;

[放弃生成]: 放弃该笔资料的生成,下次还可对此次操作的托单资料进行再次提单生成:

提单只能生成一次, 即类型栏已经体现类型就不可再做提单生成操作。

3、提单草稿管理

修改的提单资料可先存为草稿, 此时的提单资料将进入 **提单草稿管理**。

提单草稿的明细页面提供如下图功能:



注: [拆出分单]只有在拆票生成的情况下才提供

[提单申请]: 像船公司提交提单申请;

[存为草稿]: 存到提单草稿;

[拆出分单]: 拆票生成提单时提供改功能来拆出分单;

[打印样单]: 打印提单样单;

[删除提单]: 删除本票提单, 本票提单删除后可以在**生成提单资料**界面重新生成提单;

[下载 EDI]: 可以下载**荆艺 EDI**, 然后通过您本地系统提供的导入功能导入提单资料到本地系统;

4、提单综合管理

如果点击“申请申报”, 提单资料将向船东提交(此后将不可更改), 提单资料进入 **提单综合管理**。若要对发送的提单还有所更改必须通过船东更改。

此模块的“船东”栏态有四种。如下图

锁定: 船东正在审阅提单内容;

申请中: 船东已经接受提单,资料正在通过 Intra->Lara.此时货代可进入下一步操作;

接受:资料已经从 Lara->Intra,进入船东系统;

拒绝:船东拒绝提单请求.

当前位置： 首页->订舱中心->提单综合管理

WEB订舱管理

- 在线手工订舱
- 订舱草稿管理
- 订舱综合管理
- 打印提箱通知

WEB排载管理

- 在线托单补料
- 排载综合管理
- 在线手工申报
- 申报综合管理

WEB提单管理

- 手工新增提单
- 生成提单资料
- 提单草稿管理
- 提单综合管理

WEB统计查询

- 统计查询管理
- 订舱综合查询

WEB系统管理

- 网站账号管理
- 个人账号管理
- EDI 批量下载

过滤条件

箱水号	船名	航次	目的地	申请日	提单	船东
KINN20050617001	CMA CGM OKAPI	139W	TEMA	2005-6-17	申请	拒绝

共1条信息 50条/页 当前1/1页 转到 1 页

打印提单管理

在船东对提单资料接受后，货代可进行提单打印。

四、WEB 统计查询

1、统计查询管理



福州港域国际船舶代理有限公司
FUZHOU PORT-TOWN INTERNATIONAL SHIPPING AGENCY LTD.



信 益 言 于 放 天

2006年3月30日 星期四
魏惠娟, 你好! 所属货代: 厦门沃美国际物流有限公司福州分公司

返回首页
WEB订舱管理
WEB排载管理
WEB提单管理
WEB统计查询
WEB系统管理
系统帮助

当前位置: 订舱中心->统计查询管理

过滤条件

承运人	<input type="text" value="全部"/>	船东状态	<input type="text" value="全部"/>
船名航次	<input type="text" value="全部"/>	<input type="checkbox"/>	已盖单
流水号	<input type="text"/>	提单号	<input type="text"/>
开航日期	<input type="text"/>	到	<input type="text"/>
目的地	<input type="text"/>	发货人	<input type="text"/>
船代(排载)	<input type="text" value="全部"/>	船代(申报)	<input type="text" value="全部"/>

箱量统计

20	<input type="text"/>	20OT	<input type="text"/>	20RF	<input type="text"/>	45	<input type="text"/>
40	<input type="text"/>	40HC	<input type="text"/>	40RH	<input type="text"/>	40OT	<input type="text"/>

总TEU量

报表导出

报表类别

2、订舱综合查询

五、WEB 系统管理

1. 网站帐号管理

在此界面您可为您的每位员工设立帐号(贵司管理员才可进入此界面设置下属子帐号):

WEB订舱管理

- ☐ 在线手工订舱
- ☐ 订舱草稿管理
- ☐ 订舱综合管理
- ☐ 打印提箱通知

WEB排载管理

- ☐ 在线托单补料
- ☐ 排载综合管理
- ☐ 在线手工申报
- ☐ 申报综合管理

WEB提单管理

- ☐ 手工新增提单
- ☐ 生成提单资料
- ☐ 提单草稿管理
- ☐ 提单综合管理

WEB统计查询

- ☐ 统计查询管理
- ☐ 订舱综合查询

WEB系统管理

- ☐ 网站账号管理
- ☐ 个人账号管理
- ☐ EDI 批量下载

用户详细信息

登陆ID	<input type="text"/>	用户简称	<input type="text"/>
中文名称	<input type="text"/>	英文名称	<input type="text"/>
邮件地址	<input type="text"/>	用户电话	<input type="text"/>
用户传真	<input type="text"/>	用户URL	<input type="text"/>
邮编	<input type="text"/>	<input type="checkbox"/> 管理员 <input type="checkbox"/> 激活	
用户描述	<input type="text"/>		
所在地址	<input type="text"/>		

	标识	激活	中文	英文	简称	管理员
明细	BOC	是		HUANG	黄	是
1						

新增时填写资料请尽量详细，以便于日后确认及对提单时方便联系。必须是激活状态下才可用，对于已不用的帐户可在激活前的钩取消。要修改帐号请在该帐号前点击”明细”，然后点击”保存”

用户详细信息

登陆ID	<input type="text" value="testfwd"/>	用户简称	<input type="text" value="testfwd"/>
中文名称	<input type="text" value="testfwd"/>	英文名称	<input type="text" value="testfwd"/>
邮件地址	<input type="text" value="cdy@kinnsoft.com"/>	用户电话	<input type="text" value="0592-5390089"/>
用户传真	<input type="text" value="0592-5390089"/>	用户URL	<input type="text"/>
邮编	<input type="text"/>	<input type="checkbox"/> 管理员 <input checked="" type="checkbox"/> 激活	
用户描述	<input type="text" value="testfwd"/>		
所在地址	<input type="text" value="testfwd"/>		

	标识	激活	中文	英文	简称	管理员
明细	test1	是	货代帐号1	货代帐号1	货代帐号1	是
明细	testfwd	是	testfwd	testfwd	testfwd	否

2. 个人账号管理

个人资料管理: 资料更新成功!

旧密码	<input type="text"/>
新密码	<input type="text"/>
重复密码	<input type="text"/>
<input type="button" value="修改"/>	

中文名称	<input type="text"/>	英文名称	<input type="text"/>
用户简称	<input type="text"/>	邮件地址	market@porttown.com.cn
用户电话	87383576	用户传真	876028018
用户URL	<input type="text"/>	邮编	<input type="text"/>
用户描述	<input type="text"/>		
所在地址	<input type="text"/>		
<input type="button" value="修改"/>			

- WEB订舱管理
 - 在线手工订舱
 - 订舱草稿管理
 - 订舱综合管理
 - 打印提箱通知
- WEB排载管理
 - 在线托单补料
 - 排载综合管理
 - 在线手工申报
 - 申报综合管理
- WEB提单管理
 - 手工新增提单
 - 生成提单资料
 - 提单草稿管理
 - 提单综合管理
- WEB统计查询
 - 统计查询管理
 - 订舱综合查询
- WEB系统管理
 - 网站账号管理
 - 个人账号管理
 - EDI 批量下载

您帐户下的每个用户在得到用个人用户名后及时更改自己的密码, 以免其它用户对资料的更改, 而造成不必要的损失。

多谢各货代对我司长期以来的支持, 在运行网上订舱系统中如有其它任何问题欢迎来电询问。提单的更详细的操作手册我司将在稍后提供。

◆系统基本操作介绍:

明细资料: 查看某笔资料的明细信息, 点击相应流水号即可进入该笔资料的明细状态:

模块查看: 点击对应的模块名称, 你可以很方便的切换到该模块内容。

系统主页面

承运船东: CMA-CGM	航次信息	基本信息	货物信息	箱号信息	其他信息
航次信息	流水号: KINN20050622001	订舱日: 2005-06-22	出口船期要求*		

代 码 选 择 :

卸货港口	<input type="text"/>
交货地点*	<input type="text"/>
目的地*	<input type="text"/>

点 击  将 进 入 代 码 选 择 模 块 :

代码
 英文
 中文




	港口代码	名称(英)	名称(中)
<input type="button" value="选择"/>	AABKO	BAMAKO	
<input type="button" value="选择"/>	ACADH	ANGRA DO HEROIS	英雄港
<input type="button" value="选择"/>	ACARG	ARGUINEGUIN	阿尔吉内金
<input type="button" value="选择"/>	ACARR	ARRECIFE	阿雷西费
<input type="button" value="选择"/>	ACFUN	FUNCHAL	丰沙尔
<input type="button" value="选择"/>	ACHOR	HORTA	奥尔塔
<input type="button" value="选择"/>	ACLPA	LAS PALMAS	拉斯帕尔马斯
<input type="button" value="选择"/>	ACLSA	LA SALINETA	拉萨利内塔
<input type="button" value="选择"/>	ACMAR	MARIGOT	马里弋特
<input type="button" value="选择"/>	ACPDE	PONTA DELGADA	蓬塔德尔加达港

选择你要过滤的类型(代码, 英文, 中文), 然后输入想查询的港口名称, 之后点击查找, 在你需要的资料前面点击"选择"按钮. 该笔资料将自动输入到主界面

卸货港口

交货地点*

目的地*

 前为代码,  后为英文名称. 为了资料的准确性, 请不要使用手动输入, 务必使用  的选择功能.

货物资料操作:

货物信息

货名* 唛头
 中文品名 商品编号 类型
 件数* 毛重* 体积*
 温度 危险品编码 等级

请输入货物信息, 然后点击[保存]保存货物信息!

	货物信息	件毛体	温度	危险品
<input type="button" value="明细"/>	货名: ROOT FURNITURE 中文品名: 商 品编码: 1111111 唛头: N/M	件数: 181 PACKAGES 毛重: 5154.000 体积: 56.0000	°C	等级: 编号: <input type="button" value="删除"/>

在上面的的各个输入框里填入相应的货物信息, 确认无误后点击保存.

如果要修改货物信息, 请在要修改的货物信息前点明细, 明细资料将显示在上面的对应项目里, 如下图:

货物信息

货名* ROOT FURNITURE 唛头 N/M

中文品名 商品编号 1111111 类型 普通货

件数* 181 PACKAGES 毛重* 5154.000 体积* 56.0000

温度 °C 危险品编码 等级

请输入货物信息, 然后点击[保存]保存货物信息!

	货物信息	件毛体	温度	危险品	
明細	货名: ROOT FURNITURE 中文品名: 商 品编码: 1111111 唛头: N/M	件数: 181 PACKAGES 毛重: 5154.000 体积: 56.0000	°C	等级: 编号:	<input type="button" value="删除"/>

修改完资料后点击“保存”保存修改;

如果要删除相关货物, 请点击该笔资料后面的“删除”按钮.

箱量操作: 输入相关箱量信息后, 点击红色的“保存”按钮. 要修改相关箱量信息则点击“修改”或者“删除”

	数量	尺寸	箱型	装柜	
<input type="button" value="修改"/>	1	40	GP	重	<input type="button" value="删除"/>
		20	CNTR	重	<input type="button" value="保存"/>

点击“修改”之后出现如下界面:

	数量	尺寸	箱型	装柜	
<input type="button" value="保存"/> <input type="button" value="放弃"/>	1	20	GP	重	<input type="button" value="删除"/>
		20	CNTR	重	<input type="button" value="保存"/>

修改完成之后点击左边第一个保存按钮保存修改后的资料.

分柜操作:

箱号信息

箱号* 封铅号* 箱型* 20 CNTR

件数* BARREL 毛重* 体积* 状态* 重

请输入分柜信息, 然后点击[保存]保存柜子信息!

箱号	封铅号	尺寸	箱型	件数	单位	毛重	体积	状态

点击平分按钮, 系统根据订舱箱量和货物信息, 粗略平分件数, 毛重和体积. 请在平分完成之后手动补充完整相关信息, 平分结果如下:

箱号信息

箱号* 封铅号* 箱型*

件数* 毛重* 体积* 状态*

请输入分柜信息, 然后点击[保存]保存柜子信息!

	箱号	封铅号	尺寸	箱型	件数	单位	毛重	体积	状态	
明細			20	GP	1	BARREL	16	4	重箱	删除
明細			20	HQ	1	BARREL	16	4	重箱	删除
明細			20	HQ	1	BARREL	16	4	重箱	删除
明細			40	OT	1	BARREL	16	4	重箱	删除
明細			40	OT	1	BARREL	16	4	重箱	删除
明細			20	OT	6	BARREL	20.1000	5.0000	重箱	删除

之后点击相应资料的明細按钮,将相关资料进行补充完整;

箱号信息

箱号* 封铅号* 箱型*

件数* 毛重* 体积* 状态*

请输入分柜信息, 然后点击[保存]保存柜子信息!

	箱号	封铅号	尺寸	箱型	件数	单位	毛重	体积	状态	
明細			20	GP	1	BARREL	16	4	重箱	删除
明細			20	HQ	1	BARREL	16	4	重箱	删除
明細			20	HQ	1	BARREL	16	4	重箱	删除
明細			40	OT	1	BARREL	16	4	重箱	删除
明細			40	OT	1	BARREL	16	4	重箱	删除
明細			20	OT	6	BARREL	20.1000	5.0000	重箱	删除

补充完整之后点击“保存”;

日期选择:



状态查看: 可以看到你当前登陆帐号的信息和当前位置

